

CZ



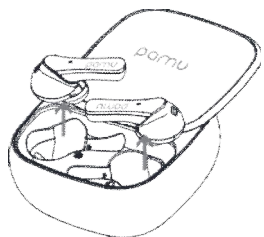
Tahem otevřít ↑

Za účelem získání stabilnější a lepší zkušenosti, doporučujeme používat mobilní telefony s operačním systémem Android 6.0, iOS 10.0 nebo vyšší verzi operačního systému.

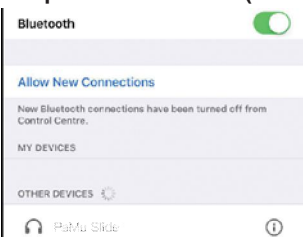
Jak zapnout a spárovat sluchátka (krok 1)

Zapnutí:
Postup č.1: Vyměňte sluchátka z doku, která se pak automaticky spustí a přepnou do režimu párování (ujistěte se, že dokovací stanice je plně nabitá).

Postup č.2: Stiskněte tlačítko na sluchátku, tím jej zapnete (sluchátka nesmí být v nabíjecí doku a musí být vypnutá).






Jak zapnout a spárovat sluchátka (krok 2)



Spárování hlavního sluchátka:
Zapni Bluetooth telefonu, vyhledej „PaMu Slide“ v seznamu dostupných zařízení, a klikněte na něj, dokončíte pak párování hlavního sluchátka.

Jak nosit

Způsob nošení levého sluchátka

Při nošení, doporučujeme umístit otvor mikrofonu dál od Vašich tváří, tak aby se zabránilo horší kvalitě hovoru.

Způsob nošení pravého sluchátka

Jak používat (dotykové tlačítko)

dotyková tlačítka		dotyková tlačítka	
Play /pauza	Jednoklik	Play /pauza	Jednoklik
Hlas.asistent	Dvojklik	Dašl skladba	Dvojklik
Přijem tel. hovoru	Jedno kliknutí (v režimu volání)	Přijem tel. hovoru	Jednoklik (v režimu volání)
Zavěšení tel.hovoru	Dvojklik (v režimu volání)	Zavěšení tel. hovoru	Dvojklik (v režimu volání)
Sniženi hlasitosti	Dlouhým přidržením	Zvyšeni hlasitosti	Dlouhým přidržením



Dotyk. plocha



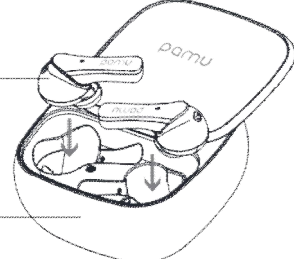
Levé
pravé

Výdrž a vypnutí

Okolo **10** hodin
Životnost baterie

5 krát

Nabíjecí dok



Sluchátka se automaticky vypnou a začnou nabíjet, pokud jsou umístěna v doku(během nabíjení červená kontrolka bliká, když je nabíjení dokončeno diode se vypne).

Jak používat bezdrátovou PowerBanku

(Tato funkce je volitelná, nestandardní)

1. Poklepáním na tlačítko zapnete bezdrátovou funkci nabíjení (nabíjí pokud svítí bíle)

2. Položte mobilní telefon s bezdrátovým nabíjením ve správné poloze na nabíjecí stranu. Po plném nabití dvojklikem jej vypnete, či je možno vyčkat 3 minuty, kdy dojde k automatickému vypnutí ☺